

# Gamma Elettrotensili



1



## GENERATORI DI CORRENTE CON SISTEMA AVR\*



1



Codice	PH2200	PH3000
<b>Potenza max W</b>	2200	3000
<b>Potenza nominale W</b>	2000	2800
<b>Tensione</b>	230 V ~ 50 Hz	230 V ~ 50 Hz
<b>Fase</b>	monofase	monofase
<b>Avviamento</b>	manuale	manuale
<b>Prese</b>	2 schuko - 230 V ~ 50 Hz	2 schuko - 230 V ~ 50 Hz
<b>Sistema AVR</b>	SI	SI
<b>Capacità serbatoio L</b>	15 - Euro 95-98	15 - Euro 95-98
<b>Serbatoio olio L</b>	0,6	0,6
<b>Autonomia indicativa ore</b>	13	10
<b>Rumorosità a 7 metri dBA</b>	94	96
<b>Uscita 12 V</b>	SI	SI
<b>HP</b>	6,5	7
<b>Cilindrata</b>	196	210
<b>Peso Kg.</b>	38	40
<b>Accessorio</b>	119016 KIT RUOTE + MANIGLIE PER TRASPORTO	119016 KIT RUOTE + MANIGLIE PER TRASPORTO
<b>Ean</b>	8010623406907	8010623406914

### PH2200



2000  
WATT



15 LT  
Euro 95-98



2 schuko  
230 V ~ 50 Hz



13 H  
Autonomia  
indicativa

### PH3000



3000  
WATT



15 LT  
Euro 95-98



2 schuko  
230 V ~ 50 Hz



10 H  
Autonomia  
indicativa



\*AVR (Automatic Voltage Regulator): regolatore elettronico della tensione (stabilizzatore tensione). I generatori con sistema AVR utilizzano un controllo elettronico della tensione che ne stabilizza i valori migliorando prestazioni e funzionamento delle apparecchiature collegate.

## GENERATORI DI CORRENTE CON SISTEMA AVR\*



Codice	PH5500
<b>Potenza max W</b>	5500
<b>Potenza nominale W</b>	5000
<b>Tensione</b>	230 V ~ 50 Hz
<b>Fase</b>	monofase
<b>Avviamento</b>	manuale
<b>Prese</b>	3 schuko - 230 V ~ 50 Hz
<b>Sistema AVR</b>	SI
<b>Capacità serbatoio L</b>	25 - Euro 95-98
<b>Serbatoio olio L</b>	1,1
<b>Autonomia indicativa ore</b>	8
<b>Rumorosità a 7 metri dBA</b>	98
<b>Uscita 12 V</b>	SI
<b>HP</b>	15
<b>Cilindrata</b>	420
<b>Peso Kg.</b>	80
<b>Accessorio</b>	119019 KIT RUOTE + MANIGLIE PER TRASPORTO
<b>Ean</b>	8010623406921

### PH5500



5500  
WATT



25 LT  
Euro 95-98



3 schuko  
230 V ~ 50 Hz



8 H  
Autonomia  
indicativa



\*AVR (Automatic Voltage Regulator): regolatore elettronico della tensione (stabilizzatore tensione). I generatori con sistema AVR utilizzano un controllo elettronico della tensione che ne stabilizza i valori migliorando prestazioni e funzionamento delle apparecchiature collegate.

**GENERATORI DI CORRENTE CON SISTEMA AVR\***

**PH5500C**

 5500  
WATT

 25 LT  
Euro 95-98

 3 schuko  
230 V ~ 50 Hz

 8 H  
Autonomia  
indicativa

 Avviamento  
a chiave


Codice	PH5500C
Potenza max W	5500
Potenza nominale W	5000
Tensione	230 V ~ 50 Hz
Fase	monofase
Avviamento	a chiave
Prese	3 schuko - 230 V ~ 50 Hz
Sistema AVR	SI
Capacità serbatoio L	25 - Euro 95-98
Serbatoio olio L	1,1
Autonomia indicativa ore	8
Rumorosità a 7 metri dBA	98
Uscita 12 V	SI
HP	15
Cilindrata	420
Peso Kg.	82
Accessorio	119019 KIT RUOTE + MANIGLIE PER TRASPORTO
Ean	8010623406938

\*AVR (Automatic Voltage Regulator): regolatore elettronico della tensione (stabilizzatore tensione). I generatori con sistema AVR utilizzano un controllo elettronico della tensione che ne stabilizza i valori migliorando prestazioni e funzionamento delle apparecchiature collegate.

**GENERATORI DI CORRENTE CON SISTEMA AVR\***

**PH7500C**

 7500  
WATT

 25 LT  
Euro 95-98

 1 x CEE 380V  
1 x CEE 220V  
1 x schuko 230 V ~ 50 Hz

 8 H  
Autonomia  
indicativa

 Avviamento  
a chiave


Codice	PH7500C
Potenza max W	7500
Potenza nominale W	7000
Tensione	230 V ~ 50 Hz
Fase	Trifase
Avviamento	a chiave
Prese	1 x CEE 380V + 1 CEE 220V + 1 x Schuko 220V - 50 Hz
Sistema AVR	SI
Capacità serbatoio L	25 - Euro 95-98
Serbatoio olio L	1,1
Autonomia indicativa ore	8
Rumorosità a 7 metri dBA	78
Uscita 12 V	SI
HP	17
Cilindrata	458
Peso Kg.	84
Accessorio	119017 KIT RUOTE + MANIGLIE PER TRASPORTO
Ean	8010623409700

\*AVR (Automatic Voltage Regulator): regolatore elettronico della tensione (stabilizzatore tensione). I generatori con sistema AVR utilizzano un controllo elettronico della tensione che ne stabilizza i valori migliorando prestazioni e funzionamento delle apparecchiature collegate.

**KIT RUOTE + IMPUGNATURE**

Codice	119016
Descrizione	KIT RUOTE + MANIGLIE PER GENERATORE PH2200+PH3000
Codice	119017
Descrizione	KIT RUOTE + MANIGLIE PER GENERATORE PH7500C
Codice	119019
Descrizione	KIT RUOTE + MANIGLIE PER GENERATORE PH5500 / PH5500C



## TRAPANI A COLONNA



1



Trapano a colonna 350W - 5 velocità

	Codice	PH300
Potenza W	350 - S2	30 min
Tensione	230 V ~ 50 Hz	
Numero velocità	5	
Altezza totale mm.	580	
Giri/min. a vuoto	620-2620	
Mandrino mm.	13	
Attacco mandrino	B16	
Corsa mandrino mm.	50	
Colonna ø mm.	46	
Inclinazione piano	+/- 0-45°	
Distanza max mandrino piano di lavoro mm.	220	
Distanza mandrino - base mm.	300	
Interasse mandrino-colonna mm.	105	
Piano lavoro mm.	160x160	
Peso Kg.	14	
Ean	8010623407812	

## TRAPANI A COLONNA




Puntatore laser

Trapano a colonna 450W - 12 velocità



	Codice	PH301
Potenza W	450 - S2	30 min
Tensione	230 V ~ 50 Hz	
Numero velocità	12	
Altezza totale mm.	840	
Giri/min. a vuoto	300-2550	
Mandrino mm.	16	
Attacco mandrino	B16	
Corsa mandrino mm.	60	
Colonna ø mm.	58	
Inclinazione piano	+/- 0-45°	
Distanza max mandrino piano di lavoro mm.	400	
Distanza mandrino - base mm.	515	
Interasse mandrino-colonna mm.	130	
Piano lavoro mm.	200X200	
Peso Kg.	28,6	
Ean	8010623407829	



Puntatore laser

Avvolgimento motore in rame

Trapano a colonna 450W - 16 velocità



Codice	PH302
Potenza W	450 - S2 30 min
Tensione	230 V ~ 50 Hz
Numero velocità	16
Altezza totale mm.	1580
Giri/min. a vuoto	180-2770
Mandrino mm.	16
Attacco mandrino	B16
Corsa mandrino mm.	80
Colonna ø mm.	72
Inclinazione piano	+/- 0-45°
Distanza max mandrino piano di lavoro mm.	725
Distanza mandrino - base mm.	1205
Interasse mandrino-colonna mm.	162,5
Piano lavoro mm.	ø 290
Peso Kg.	44,2
Ean	8010623407836

MOLLA PER TRAPANI A COLONNA



Codice	Adatto al modello	Ean
PH300M	PH300	8010623408222
PH301M	PH301	8010623408277
PH302M	PH302	8010623408321

MOLLA PER TRAPANI A COLONNA



Codice	Adatto al modello	Ean
PH300S	PH300	8010623408253
PH301S	PH301	8010623408260
PH302S	PH302	8010623408307

PROTEZIONE PER TRAPANI A COLONNA



Codice	Adatto al modello	Ean
PH300P	PH300	8010623408239
PH301P	PH301	8010623408284
PH302P	PH302	8010623408314

CINGHIA PER TRAPANI A COLONNA




Codice	Adatto al modello	Ean
PH300B	PH300	8010623408215
PH301B	PH301	8010623408246
PH302B	PH302	8010623408291

## TORNIO PER METALLO



1

Tornio con avanzamento automatico




Codice	<b>PHTOR</b>
Potenza W	550
Tensione	230 V ~ 50 Hz
Velocità	140-1710 giri/min.
Filettature metriche N.	11 - da 0,4 a 3 mm
Attacco mandrino	cono morse 3
Lunghezza max tornibile mm.	520
Distanza mandrino-contropunta mm.	520
Diametro rotante max mm.	200
Passaggio barra mm.	20
Dimensioni totali mm.	P 550 x H410 x L 1280
Dotazione	Set ingranaggi - contropunta
Peso Kg.	120
Ean	8010623406327

## TORNIO PER METALLO



Tornio con avanzamento automatico



Codice	<b>PHTORMINI</b>
Potenza W	550
Tensione	230 V ~ 50 Hz
Velocità	50-2500 giri/min.
Filettature metriche N.	0.5/2.5 mm
Attacco mandrino	cono morse 3
Lunghezza max tornibile mm.	350
Distanza mandrino-contropunta mm.	350
Diametro rotante max mm.	180
Passaggio barra mm.	20
Dimensioni totali mm.	P310 x H300 x L650
Dotazione	Set ingranaggi - contropunta
Peso Kg.	40
Ean	8010623409199

## UTENSILI



Codice	Descrizione	Ean
<b>119024</b>	Set 5 utensili per la lavorazione del metallo	8010623406396

## MANDRINO



Codice	Descrizione	Ean
<b>119020</b>	Mandrino a 4 griffe per tornio	8010623406334

## CONTROPUNTA ROTANTE



Codice	Descrizione	Ean
<b>119022</b>	Contropunta rotante	8010623406358

## LUNETTA A 3 PUNTE



Codice	Descrizione	Ean
<b>119021</b>	Lunetta a 3 punte per tornio	8010623406341

## MANDRINO A CREMAGLIERA



Codice	Descrizione	Ean
<b>119023</b>	Mandrino a cremagliera	8010623406365

COMPRESSORE LUBRIFICATO



Compressore lubrificato (olio non incluso),  
6 LT. - 750 W

Codice	PH006
Potenza HP	1
Potenza W	750
Tensione	230 V ~ 50 Hz
Serbatoio Lt.	6
Pressione Bar	8
Aria aspirata l/m	118
Connettore attacco rapido	1 - CE
Manometro	1
Peso Kg.	14
Ean	8010623405511

PH006

COMPRESSORE LUBRIFICATO



Compressore lubrificato (olio non incluso),  
24 LT. - 1500 W

Codice	PH024
Potenza HP	2
Potenza W	1500
Tensione	230 V ~ 50 Hz
Serbatoio Lt.	24
Pressione Bar	8
Aria aspirata l/m	170
Connettore attacco rapido	2 - CE
Manometro	2
Peso Kg.	21
Ean	8010623403791

PH024

## COMPRESSORE LUBRIFICATO



1



Compressore lubrificato (olio non incluso),  
50 LT. - 1500 W

Codice	PH050
Potenza HP	2
Potenza W	1500
Tensione	230 V ~ 50 Hz
Serbatoio Lt.	50
Pressione Bar	8
Aria aspirata l/m	170
Connettore attacco rapido	2 - CE
Manometro	2
Peso Kg.	26
Ean	8010623404064

### PH050



## COMPRESSORE LUBRIFICATO VERTICALE



Compressore lubrificato (olio non incluso),  
50 LT. - 1500 W

Codice	PH050VR
Potenza HP	2
Potenza W	1500
Tensione	230 V ~ 50 Hz
Serbatoio Lt.	50
Pressione Bar	8
Aria aspirata l/m	170
Connettore attacco rapido	2 - CE
Manometro	2
Peso Kg.	26
Ean	8010623405993

### PH050VR







Compressore lubrificato  
(olio non incluso),  
50 LT. - 2 HP

Codice	PH8125
Potenza HP	2
Potenza W	1500
Tensione	230 V ~ 50 Hz
Giri motore	950/min
Serbatoio Lt.	50
Pressione Bar	8
Aria aspirata l/m	200
Connettore attacco rapido	2 - CE
Manometro	2
Peso Kg.	55
Ean	8010623405474

Compressore lubrificato  
(olio non incluso),  
100 LT. - 3 HP

Codice	PH8126
Potenza HP	3
Potenza W	2200
Tensione	230 V ~ 50 Hz
Giri motore	980/min
Serbatoio Lt.	100
Pressione Bar	8
Aria aspirata l/m	250
Connettore attacco rapido	2 - CE
Manometro	2
Peso Kg.	65
Ean	8010623406723

Compressore lubrificato  
(olio non incluso),  
200 LT. - 3 HP

Codice	PH8127
Potenza HP	3
Potenza W	2200
Tensione	230 V ~ 50 Hz
Giri motore	980/min
Serbatoio Lt.	200
Pressione Bar	10
Aria aspirata l/m	250
Connettore attacco rapido	2 - CE
Manometro	2
Peso Kg.	85
Ean	8010623408499

**PH8125**

1500 WATT | 
 2 HP | 
 50 LT  
 8 BAR | 
 200 l/min

**PH8126**

2200 WATT | 
 3 HP | 
 100 LT  
 8 BAR | 
 250 l/min

**PH8127**


2200 WATT | 
 3 HP | 
 200 LT  
 10 BAR | 
 250 l/min



**OLIO PER COMPRESSORI 1 LT.**

Codice	POWOIL012
CONF.	12 pz
Ean	5400338041785

**COMPRESSORE SILENZIATO**

**1**


**Silenziato**  
**59 dB - LpA**

Compressore silenzioso, 6 LT. - 550 W

Codice	<b>PH006S</b>
Potenza HP	0,75
Potenza W	550
Tensione	230 V ~ 50 Hz
Serbatoio Lt.	6
Pressione Bar	8
Pressione acustica	59 dB - LpA
Aria aspirata l/m	130
Connettore attacco rapido	1 - CE
Manometro	1
Peso Kg.	14
Ean	8010623408611

**PH006S**

550 WATT | 
 0,75 HP | 
 6 LT | 
 8 BAR | 
 130 l/min | 
 59 dB - LpA

**COMPRESSORE SILENZIATO**


**Silenziato**  
**59 dB - LpA**

Compressore silenzioso, 24 LT. - 750 W

Codice	<b>PH024S</b>
Potenza HP	1
Potenza W	750
Tensione	230 V ~ 50 Hz
Serbatoio Lt.	24
Pressione Bar	8
Pressione acustica	59 dB - LpA
Aria aspirata l/m	160
Connettore attacco rapido	2 - CE
Manometro	2
Peso Kg.	21
Ean	8010623407386

**PH024S**

750 WATT | 
 1 HP | 
 24 LT | 
 8 BAR | 
 160 l/min | 
 59 dB - LpA

**RUOTE MAGGIORATE**  
Facilità nel trasporto

COMPRESSORE SILENZIATO



**RUOTE MAGGIORATE**  
Facilità nel trasporto

**Silenziato**  
**59 dB - LpA**

Compressore silenzioso, 50 LT. - 750 W

Codice	PH050S
Potenza HP	1
Potenza W	750
Tensione	230 V ~ 50 Hz
Serbatoio Lt.	50
Pressione Bar	8
Pressione acustica	59 dB - LpA
Aria aspirata l/m	160
Connettore attacco rapido	2 - CE
Manometro	2
Peso Kg.	26
Ean	8010623407393

PH050S

750 WATT |
 1 HP |
 50 LT |
 8 BAR |
 160 l/min |
 59 dB - LpA

COMPRESSORE SILENZIATO



**RUOTE MAGGIORATE**  
Facilità nel trasporto

**Silenziato**  
**62 dB - LpA**

Compressore silenzioso, 50 LT. - 2 motori 1500 W

Codice	PH050S2
Potenza HP	2
Potenza W	1500
Tensione	230 V ~ 50 Hz
Serbatoio Lt.	50
Pressione Bar	8
Pressione acustica	62 dB - LpA
Aria aspirata l/m	2 x 160
Connettore attacco rapido	2 - CE
Manometro	2
Peso Kg.	50
Ean	8010623407553

PH050S2

1500 WATT |
 2 HP |
 50 LT |
 8 BAR |
 2x160 l/min |
 59 dB - LpA


## ACCESSORI PER COMPRESSORE



Accessori per compressori 5 pz.

Codice	Contenuto	Ean
119300	1 Pistola per soffiaggio 1 Pistola per gonfiaggio ruote 1 aerografo con serbatoio in metallo 750 cc. 1 pistola per lavaggio con serbatoio in metallo 400 cc. 1 tubo a spirale mt.5	8010623407003

## TRONCATRICE COMBINATA



1200 W - lama mm.210

Codice	PH210
Potenza max Watt	1200
Tensione	230 V ~ 50 Hz
Giri/min.	4500
Lama mm.	210
N. denti	24
Inclinazione	0-45°
Piano girevole	SI
Scala graduata	SI
Dimensioni piano lavoro cm	34 X 24,5
Estensioni laterali	SI
Taglio modalità troncatrice 0-90° mm.	55 x 120
90-45° mm.	35 x 120
45-90° mm.	55 x 65
45-45° mm.	23 x 40
Taglio modalità banco sega mm.	33
Peso Kg.	9
Ean	8010623404354


 1200  
WATT

 4500  
Giri/min

 Lama  
210 mm

 9  
Kg


Accessorio per spingi pezzo



Guida per tagli angolati

## TRONCATRICE COMBINATA



1800 W - lama mm.250

Codice	PH250
Potenza max Watt	1800
Tensione	230 V ~ 50 Hz
Giri/min.	4500
Lama mm.	250
N. denti	36
Inclinazione	0-45°
Piano girevole	SI
Scala graduata	SI
Dimensioni piano lavoro cm	40,5 x 30
Estensioni laterali	SI
Taglio modalità troncatrice 0-90° mm.	135 x 75
90-45° mm.	135 x 52
45-90° mm.	90 x 75
45-45° mm.	90 x 52
Taglio modalità banco sega mm.	33
Peso Kg.	16
Ean	8010623404361



1800 WATT  
 4500 Giri/min  
 Lama 250 mm  
 16 Kg



Accessorio per spingi pezzo



Guida per tagli angolati

## TRONCATRICE COMBINATA



2000 W - lama mm.305

Codice	PH305
Potenza max Watt	2000
Tensione	230 V ~ 50 Hz
Giri/min.	4200
Lama mm.	305
N. denti	48
Inclinazione	0-45°
Piano girevole	SI
Scala graduata	SI
Dimensioni piano lavoro cm	46,5 x 38
Estensioni laterali	SI
Taglio modalità troncatrice 0-90° mm.	185 x 85
90-45° mm.	185 x 60
45-90° mm.	125 x 85
45-45° mm.	125 x 60
Taglio modalità banco sega mm.	55
Peso Kg.	21
Ean	8010623404378



2000 WATT  
 4200 Giri/min  
 Lama 305 mm  
 21 Kg



Accessorio per spingi pezzo



Guida per tagli angolati

**BIDONE ASPIRA SOLIDI E LIQUIDI - 20 LITRI**


1200 W



16 Kpa



20 LT



1,5 mt

Bidone in acciaio inox, tubo flessibile 1,5 mt, 4 ruote piroettanti, fornito con accessori

Codice	PH0343
Potenza max Watt	1200
Tensione	230 V ~ 50 Hz
Capacità bidone Lt.	20
Potenza aspirazione(Kpa)	16
Bidone Inox	SI
Tipo filtro	a cappello in tessuto lavabile
Ruote	4 piroettanti
Accessori:	Tubo flessibile mt.1,5 2 prolunghe Accessori
Funzione Soffiatore	SI
Peso Kg.	5
Ean	8010623404217
Codice filtro a cappello	POW0343A

**BIDONE ASPIRA SOLIDI E LIQUIDI - 30 LITRI**


1200 W



30 LT



16 Kpa



1,5 mt

Bidone in acciaio inox, tubo flessibile 1,5 mt, 4 ruote, fornito con accessori

Codice	PH0344
Potenza max Watt	1200
Tensione	230 V ~ 50 Hz
Capacità bidone Lt.	30
Potenza aspirazione(Kpa)	16
Bidone Inox	SI
Tipo filtro	HEPA
Presa per elettroutensili	Max 1000 Watt
Ruote	2 fisse, 2 girevoli
Accessori:	Prolunga allungabile in metallo, Tubo flessibile mt. 1,5, Accessori
Funzione Soffiatore	SI
Peso Kg.	7
Ean	8010623406037
Codice Filtro Hepa	PH0344A
Codice Filtro spugna	PH0344B
Sacchetto Polvere (C.f. 5 PZ)	PH0344C

**BIDONE ASPIRA SOLIDI E LIQUIDI - 50 LITRI**


Bidone in acciaio inox, tubo flessibile 1,5 mt, 4 ruote, fornito con accessori



1600 W



50 LT



19 Kpa



1,5 mt

Codice	PH0345
Potenza max Watt	1600
Tensione	230 V ~ 50 Hz
Capacità bidone Lt.	50
Potenza aspirazione(Kpa)	19
Bidone Inox	SI
Tipo filtro	HEPA - sacchetto carta
Presa per elettroutensili Watt	Max 2000
Ruote	2 fisse, 2 girevoli
Accessori:	Tubo flessibile mt. 1,5 Raccordi in metallo Accessori
Funzione Soffiatore	SI
Peso Kg.	13
Ean	8010623406600
Codice Filtro Hepa	PH0345A
Codice Filtro spugna	PH0345B
Sacchetto Polvere (C.f. 5 PZ)	PH0345C

# 1 SMERIGLIATRICE DOPPIA DA BANCO 120W



120 WATT	0-9900 Giri/min	Disco 75 mm	3 Kg

Codice	PH075
Potenza max Watt	120
Tensione	230 V ~ 50 Hz
Giri/min.	0-9900
Ø disco abrasivo a secco	75
Ø asse mole	10
Accessori	Prolunga flessibile, Accessori 100 pz.
Peso Kg.	3
Ean	8010623406594
Codice prolunga flessibile ricambio	PH075A

## SET 102 ACCESSORI

da utilizzare con mola da banco PH075

Codice	POWE90600
Contenuto	Set 102 accessori
Ean	5400338073199

# SMERIGLIATRICE DOPPIA DA BANCO 150W



150 WATT	2950 Giri/min	Disco 150 mm	6 Kg

Codice	PH150
Potenza max Watt	150
Tensione	230 V ~ 50 Hz
Giri/min.	2950
Ø disco abrasivo a secco	150
Ø asse mole	12,7
Peso Kg.	6
Ean	8010623406587

# SMERIGLIATRICE DA BANCO COMBINATA 250W



250 WATT	2950 Giri/min	Disco a secco 150 mm	Disco ad acqua 200 mm	10 Kg

Codice	PH200C
Potenza max Watt	250
Tensione	230 V ~ 50 Hz
Giri/min.	2950
Ø disco abrasivo a secco	150
Ø disco abrasivo ad acqua	200
Ø asse mola ad acqua	20
Ø asse mola a secco	12,7
Peso Kg.	10
Ean	8010623406570

## VERRICELLO 12 V



1



Codice	PH905
Lunghezza max imbarcazione mt.	5.50
Portata max traino su ruote Kg.	2720
Portata max traino oggetti inerti Kg.	900
Portata max traino corpi galleggianti Kg.	2268
Lunghezza cavo mt.	9.14
Sezione cavo mm.	5
Cavo alimentazione mt.	3
Cavo telecomando mt.	2.6
Piastra montaggio mm.	250x240x210
Peso Kg.	10
Ean	8010623404781

## PARANCO ELETTRICO



### PH906

540 WATT	125 KG 12 mt	250 KG 6 mt	1,4 mt

Codice	PH906
Potenza W	540
Tensione	230 V ~ 50 Hz
Portata max Kg. cavo singolo/doppio	125/250
Cavo Mt. singolo/doppio	12/6
Velocità sollevamento cavo singolo/doppio	10-5 min
Tempo servizio	53 20% - 10 min
Cavo telecomando	1,40 mt
Peso Kg.	10
Ean	8010623404811

### PH908

1200 WATT	300 KG 12 mt	600 KG 6 mt	1,4 mt

Codice	PH908
Potenza W	1200
Tensione	230 V ~ 50 Hz
Portata max Kg. cavo singolo/doppio	300/600
Cavo Mt. singolo/doppio	12/6
Velocità sollevamento cavo singolo/doppio	10-5 min
Tempo servizio	53 20% - 10 min
Cavo telecomando	1,40 mt
Peso Kg.	16
Ean	8010623404880





Telecomando con pulsante arresto di emergenza

PH900

540 WATT  
 125 KG 18 mt  
 250 KG 9 mt  
 1,4 mt

PH901

950 WATT  
 200 KG 18 mt  
 400 KG 9 mt  
 1,4 mt

Codice	PH900
Potenza W	540
Tensione	230 V ~ 50 Hz
Portata max Kg. cavo singolo/doppio	125/250
Cavo Mt. singolo/doppio	18/9
Velocità sollevamento cavo singolo/doppio	10-5 min
Tempo servizio	S3 20% - 10 min
Cavo telecomando	1,40 mt
Peso Kg.	12
Ean	8010623403760

Codice	PH901
Potenza W	950
Tensione	230 V ~ 50 Hz
Portata max Kg. cavo singolo/doppio	200/400
Cavo Mt. singolo/doppio	18/9
Velocità sollevamento cavo singolo/doppio	10-5 min
Tempo servizio	S3 20% - 10 min
Cavo telecomando	1,40 mt
Peso Kg.	17
Ean	8010623403777

PH902

1200 WATT  
 300 KG 18 mt  
 600 KG 9 mt  
 1,4 mt

Codice	PH902
Potenza W	1200
Tensione	230 V ~ 50 Hz
Portata max Kg. cavo singolo/doppio	300/600
Cavo Mt. singolo/doppio	18/9
Velocità sollevamento cavo singolo/doppio	10-5 min
Tempo servizio	S3 20% - 10 min
Cavo telecomando	1,40 mt
Peso Kg.	18
Ean	8010623403784

# PARANCO ELETTRICO CON TELECOMANDO WIRELESS



1



Leva arresto fine corsa

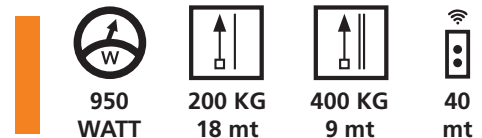
Telecomando WIRELESS con pulsante arresto di emergenza

## PH916



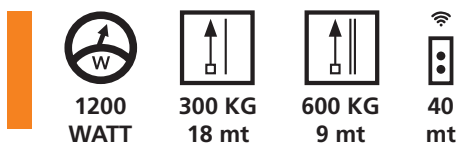
Codice	PH916
Potenza W	540
Tensione	230 V ~ 50 Hz
Portata max Kg. cavo singolo/doppio	125/250
Cavo Mt. singolo/doppio	18/9
Velocità sollevamento cavo singolo/doppio	10-5 min
Tempo servizio	S3 20% - 10 min
Telecomando wireless	40 mt
Peso Kg.	10
Ean	8010623406181

## PH917



Codice	PH917
Potenza W	950
Tensione	230 V ~ 50 Hz
Portata max Kg. cavo singolo/doppio	200/400
Cavo Mt. singolo/doppio	18/9
Velocità sollevamento cavo singolo/doppio	10-5 min
Tempo servizio	S3 20% - 10 min
Telecomando wireless	40 mt
Peso Kg.	17
Ean	8010623409717

## PH918

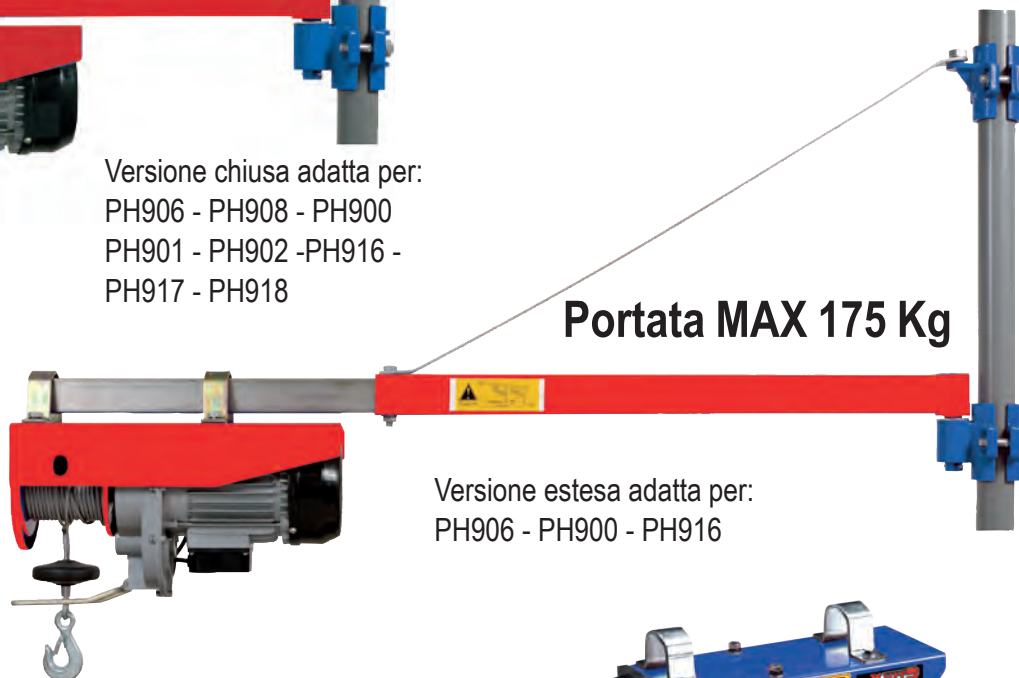


Codice	PH918
Potenza W	1200
Tensione	230 V ~ 50 Hz
Portata max Kg. cavo singolo/doppio	300/600
Cavo Mt. singolo/doppio	18/9
Velocità sollevamento cavo singolo/doppio	10-5 min
Tempo servizio	S3 20% - 10 min
Telecomando wireless	40 mt
Peso Kg.	18
Ean	8010623409724



**Portata MAX 600 Kg**

Versione chiusa adatta per:  
PH906 - PH908 - PH900  
PH901 - PH902 - PH916 -  
PH917 - PH918



**Portata MAX 175 Kg**

Versione estesa adatta per:  
PH906 - PH900 - PH916

Codice	PH910
Portata max nella posizione cm.75 - KG	600
Portata max nella posizione cm.110 - KG	175
Girevole	180°
Estensibile cm.	75 - 100
Ean	8010623403920



## DECESPUGLIATORE A SCOPPIO 2 IN 1



1

**Catalizzato Euro 5**

TRASMISSIONE RIGIDA  
CON 7 CUSCINETTI

42,7 cc



42.7  
cc

255  
mm  
taglio a lama

415  
mm  
taglio a filo

1200  
ml  
serbatoio  
benzina



**AVVIAMENTO RAPIDO  
(MOLLA RINFORZATA)**

Codice	PHD43
Motore	2 tempi
Cilindrata	42,7 cc
Potenza	1,25 Kw
Asta Ø	26 mm
Trasmissione	rigida con 7 cuscinetti
Carburante	miscela al 2.5% (40:1)
Serbatoio carburante	1200 ml
Lama ricambio 3 denti	119031
Rocchetto ricambio completo	119032
Peso Kg	8,7
Ean	8010623409250

## DECESPUGLIATORE A SCOPPIO 4 IN 1



**Catalizzato Euro 5**


32,6 cc

TRASMISSIONE RIGIDA  
CON 7 CUSCINETTI



**AVVIAMENTO RAPIDO  
(MOLLA RINFORZATA)**

**CAPACITÀ  
DI TAGLIO**



TAGLIASIEPI  
395 mm



MOTO SEGA  
255 mm



TAGLIABORDI  
430 mm



DECESPUGLIATORE  
255 mm

Codice	PH033
Motore	2 tempi
Cilindrata	32,6 cc
Potenza	1 Kw
Asta Ø	26 mm
Trasmissione	rigida con 7 cuscinetti
Carburante	miscela al 2.5% (40:1)
Serbatoio carburante	900 ml
Lama ricambio 3 denti	119031
Rocchetto ricambio completo	119032
Peso Kg	7,10
Ean	8010623409267

**FILO TONDO RICAMBIO PER DECESPUGLIATORE**



Codice	Descrizione	Ean
<b>KRTGTR1625</b>	Filo tondo 25mt.X1,6mm.	5400338091032
<b>KRTGTR1650</b>	Filo tondo 50mt.X1,6mm.	5400338091049
<b>KRTGTR2025</b>	Filo tondo 25mt.X2mm.	5400338091056
<b>KRTGTR2050</b>	Filo tondo 50mt.X2mm.	5400338091063
<b>KRTGTR2425</b>	Filo tondo 25mt.X2,4mm.	5400338091070
<b>KRTGTR2450</b>	Filo tondo 25mt.X2mm.	5400338091087
<b>KRTGTR3025</b>	Filo tondo 25mt.X3mm.	5400338091094
<b>KRTGTR3050</b>	Filo tondo 50mt.X3mm.	5400338091100

**FILO ESAGONALE RICAMBIO PER DECESPUGLIATORE**



Codice	Descrizione	Ean
<b>KRTGTH3025</b>	Filo esagonale 25 mt.X3mm.	5400338091353
<b>KRTGTH3050</b>	Filo esagonale 50 mt.X3mm.	5400338091360

**FILO RITORTO RICAMBIO PER DECESPUGLIATORE**



Codice	Descrizione	Ean
<b>KRTGTT1625</b>	Filo ritorto 25mt.X1,6mm.	5400338091148
<b>KRTGTT1650</b>	Filo ritorto 50mt.X1,6mm.	5400338091155
<b>KRTGTT2025</b>	Filo ritorto 25mt.X2mm.	5400338091162
<b>KRTGTT2050</b>	Filo ritorto 50mt.X2mm.	5400338091179
<b>KRTGTT2425</b>	Filo ritorto 25mt.X2,4mm.	5400338091186
<b>KRTGTT2450</b>	Filo ritorto 25mt.X2mm.	5400338091193
<b>KRTGTT3025</b>	Filo ritorto 25mt.X3mm.	5400338091209
<b>KRTGTT3050</b>	Filo ritorto 50mt.X3mm.	5400338091216

## MOTOSEGA A SCOPPIO PER POTATURA



Accensione elettronica, lubrificazione automatica - Tendicatena manuale  
Arresto rapido della catena - Sistema arresto catena per contraccolpo

**Barra CARVING**

**Catalizzato Euro 5**



Codice	PHM255C
Motore	2 tempi
Cilindrata	25,4 cc
Potenza	750W
Barra	255 mm
Taglio utile	220 mm
Velocità catena	21 m/s
Passo catena	1/4"
Nr. denti/spessore catena	60 / 1,27
Carburante	miscela 2,5% (40:1)
Serbatoio carburante	230 ml
Peso	3,8 kg
Ean	8010623409243
Ricambi	Catena 119028 Barra 119027

## MOTOSEGA A SCOPPIO PER POTATURA



Accensione elettronica, lubrificazione automatica - Tendicatena manuale  
Arresto rapido della catena - Sistema arresto catena per contraccolpo

**Catalizzato Euro 5**



Codice	PHM255
Motore	2 tempi
Cilindrata	25,4 cc
Potenza	750W
Barra	255 mm
Taglio utile	220 mm
Velocità catena	21 m/s
Passo catena	3/8"
Nr. denti/spessore catena	40 / 1.27
Carburante	miscela 2,5% (40:1)
Serbatoio carburante	230 ml
Peso	3,8 kg
Ean	8010623409236
Ricambi	Catena 119029 Barra 119030

## TAGLIASIEPI A SCOPPIO



Impugnatura girevole, trasmissione con sistema antischock,  
coltelli affilati su ambo i lati



**Catalizzato Euro 5**

Codice	PHT25
Motore	2 tempi
Cilindrata	25,4 cc
Potenza	900W
Lama	600 mm
Diametro max di taglio :	Ø 28 mm
Carburante	2,5% (40:1)
Serbatoio carburante	580 ml
Peso	5,7
Ean	8010623409274

DEMOLITORE



**Tensione nominale:**  
220 - 240 V - 50 Hz



**Potenza max:**  
1600 W



**Attacco Esagonale:**  
mm. 30



**Percussione:**  
2000 colpi/minuto



**Potenza colpo:**  
50 J

<b>Codice</b>	<b>PH1600</b>
<b>Motore</b>	1600
<b>Potenza W</b>	25,4 cc
<b>Tensione</b>	220-240 V ~ 50 Hz
<b>Percussione</b>	2000 colpi/min.
<b>Potenza colpo</b>	50 J
<b>Mandrino</b>	Esagonale mm.30
<b>Tipo olio</b>	SAE 15W/40 o equivalente
<b>Dotazione</b>	Valigia in alluminio 1 scalpello a punta mm.410 1 scalpello piatto mm.30 x 410 1 impugnatura supplementare
<b>Accessorio</b>	114143 scalpello piatto 114144 scalpello a punta
<b>Peso Kg.</b>	15
<b>Ean</b>	8010623408697

TRAPANO PER CARTONGESSO



**Tensione nominale:** 220 - 240 V - 50 Hz



**Potenza:** 520 W



**Attacco Esagonale:** 1/4"



**Potenza colpo:** 50 J

<b>Codice</b>	<b>PH520</b>
<b>Potenza W</b>	520
<b>Tensione</b>	220-240 V ~ 50 Hz
<b>Percussione</b>	0-4200 colpi/min.
<b>Attacco mandrino</b>	1/4"
<b>Peso Kg.</b>	2,5
<b>Ean</b>	8010623408727



**50 LITRI**

*(motore singolo o doppio)*



**24 LITRI**



**6 LITRI**

**Mistral S.p.A**

S.R. 307del Santo, 110 - 35010 Cadoneghe (PD)

tel. 049.8873838 fax 049.8873796

vendite@mistraltools.it - [www.mistraltools.it](http://www.mistraltools.it)



**COMPRESSORI  
SILENZIATI**

*Poter dedicarsi  
al proprio hobby....  
...anche in silenzio*

**mistral**TOOLS

